

Le Pôle

Agriculture Biologique

Massif Central

Le Pôle Agriculture Biologique Massif Central

🔥 ENITA

VetAgro Sup - Campus agronomique de Clermont
89 av. de l'Europe - BP 35
63 370 Lempdes

04 73 98 69 57 (tel/fax)

🔥 Avec le soutien de :



Présentation du Pôle

- Qu'est-ce que le Pôle ?
- Objectifs et axes d'actions
- Une dimension inter-régionale
- Son fonctionnement & ses moyens
- Les apports du Pôle



Qu'est-ce que le Pôle ?

- Association créée en 1998
- Regroupe des professionnels de l'AB :
 - Organismes professionnels agricoles.
 - Groupements de producteurs bio.
 - Organisations interprofessionnelles transformateurs/distributeurs bio.
 - Organismes de recherche & formation.



Objectifs et axes d'actions

↳ Objectif général :

Coordonner la recherche pour
accompagner le développement
de l'agriculture biologique
sur le Massif Central.



Objectifs et axes d'actions

• Une thématique principale :

L'élevage

&

les productions végétales
qui y sont liées.



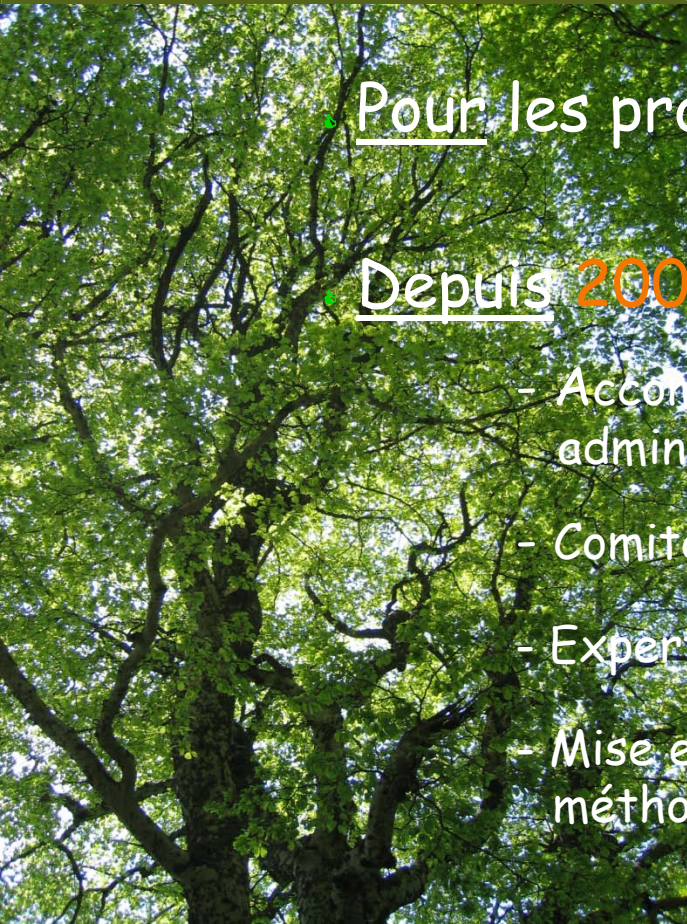
Objectifs et axes d'actions

• Coordination, expertise et suivi de projets :

• Pour les professionnels de l'AB et les financeurs.

• Depuis 2000 :

- Accompagnement technique, scientifique et administratif de 17 projets
- Comités de pilotage (près de 80 réunions de Copil)
- Expertise & suivi-évaluation (113 dossiers expertisés).
- Mise en réseau des dispositifs, des résultats et des méthodologies.



Objectifs et axes d'actions

- Etre un lieu de concertation et d'interface :
 - Développement / recherche / formation / filières
- Par l'animation d'un **réseau**,
(environ 60 partenaires - diverses formes d'animation)
- Pour recueillir et hiérarchiser les **besoins**,
mutualiser les moyens et **éviter** les « doublons »



Objectifs et axes d'actions

- Ingénierie de projets R&D :

- Depuis 2007-2008

- Pôle = porteur de projets multi-partenaires

- *But*: réalisation de projets structurants à l'échelle du MC avec prise en compte des spécificités régionales.

- Pôle = partenaire dans projets nationaux



Objectifs et axes d'actions

- Valorisation et diffusion des résultats :
 - Interventions auprès d'étudiants, professionnels...
 - Salons professionnels
Salon de l'Herbe, Tech' Ovin, Festival de la Brebis, Sommet de l'Élevage, Tech & Bio...



Objectifs et axes d'actions

- Valorisation et diffusion des résultats *(suite)* :
 - **Les journées Techniques du Pôle**
 - 7 journées organisées depuis 2001
 - Thématiques variées
 - Lieu d'échange
 - Diversité des intervenants (chercheurs, techniciens, agriculteurs...)
 - Public varié : 20 % agriculteurs, 20 % techniciens, 15 % chercheurs, 30% enseignement...
 - Public issu à 80-85 % du MC (en moyenne sur 2003-2006)
 - Organisation « tournante » dans les différentes Régions du MC
 - Organisation partenariale : ITAB, Arvalis-Institut du Végétal, INRA, ABioDoc, lycées agricoles (St Affrique, Tulle-Naves, Roanne...)



Objectifs et axes d'actions

Valorisation et diffusion des résultats (suite) :

- Édition du bulletin **BIO MASSIF**
 - 300 envois ; 1 à 2 numéros /an ; 2 formats



- Mise en ligne sur internet www.itab.asso.fr/reseaux/polebio.php
 - 310 consultations/mois en moyenne

ITAB Institut Technique de l'Agriculture Biologique

Accueil | L'Institut | Programmes de recherche | Réseaux | Publications | Événements | Adm info utiles | Contacts

Recherche

- Sur le site
- Sur Abiodoc - Centre de ressources en AB
- Liens utiles

Réseaux

- Animation Réseaux
- Qui Fait Quoi?
- Groupements d'agriculteurs bio

Centres Techniques

Spécialités

- CREAD
- Famille de Thérèse
- CEB
- GRAAB
- Pôle AB Massif Central
- IBSICRIAB

Contact & Publications

POLE AB MASSIF CENTRAL

"Un Centre Technique Spécialisé en production animale et productions végétales liées à l'élevage"

Depuis 1996, le Pôle Scientifique Agriculture Biologique Massif Central assure l'accompagnement scientifique du développement de l'agriculture biologique sur l'ensemble du Massif Central à travers une triple mission de coordination, d'expertise et de valorisation des résultats de la recherche - développement en AB. En savoir plus sur le site de la [Commission du Conseil d'Administration](#)

Un Comité Scientifique (GIS Bio) est placé en appui autorisé du Pôle, pour assurer l'expertise scientifique, méthodologique et technique des projets expérimentaux.
[Composition du Comité Scientifique](#) [Composition du bureau du GIS Bio](#)

Le Pôle Bio est un IPTA financé par les Productions Animales (et les productions végétales)

Contact

Pôle Scientifique AB Massif Central
ENITA Clermont
Mareuil - BP 36
63070 LEMPSDES

Anne Haegelin
Tel/Fax : 04 73 90 09 57
[E-mail](#)

Julie Grenier
Tél : 04 73 90 89 96
[E-mail](#)

Bulletins Bio Massif

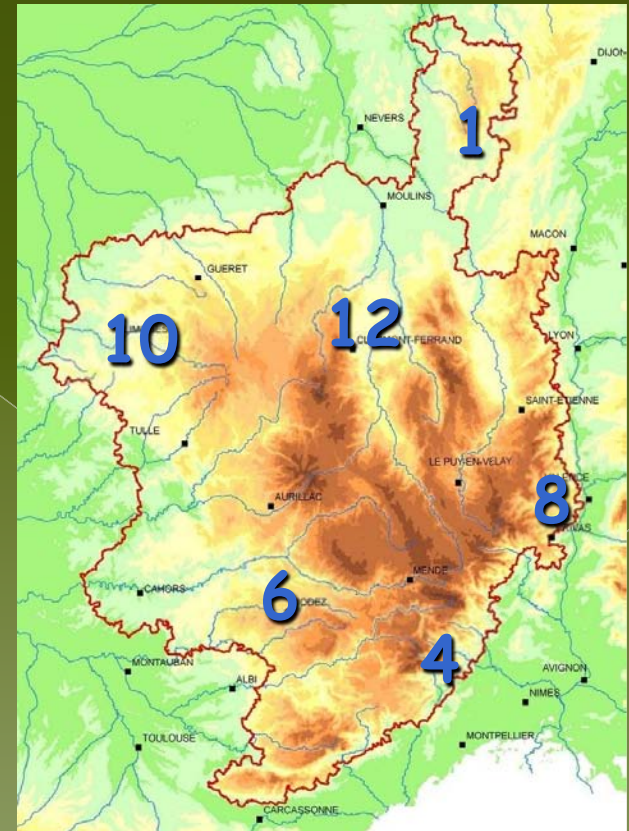
Cette publication présente notamment les synthèses de résultats obtenus pour les projets suivis par le Pôle bio.

- Bio Massif 2 (juillet 2007)
- Bio Massif 4 (janvier 2007)
- Bio Massif 3 (décembre 2006)
- Bio Massif 4 (mai 2006)
- Bio Massif 2 (novembre 2004)
- Bio Massif 2 (mai 2004)

Une dimension inter-régionale

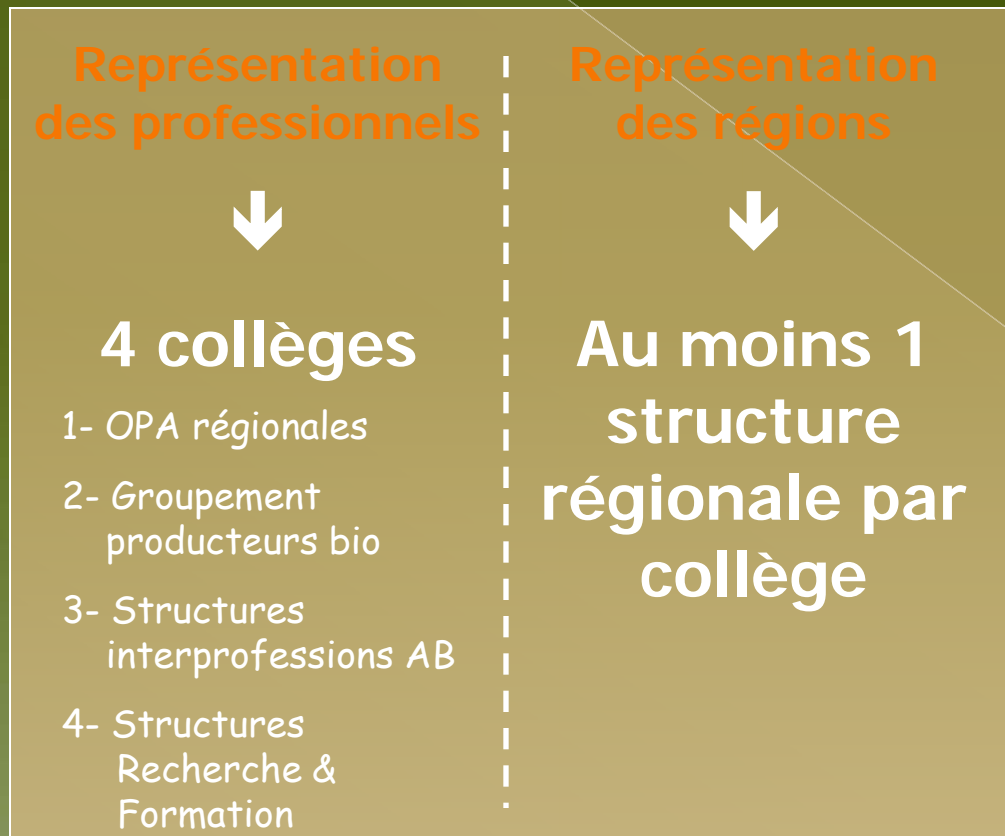
Un territoire : le Massif Central

- 6 régions administratives
 - 22 départements
 - 85 000 km²
 - >35 structures sur le MC partenaires de projets ou membres du CA du Pôle
- Le Pôle = passerelle vers le national



Fonctionnement & Moyens

• Fonctionnement statutaire



→ + *membres associés*



Fonctionnement & Moyens

• Un Comité de Recherche et de Développement (CRD)

- . Garant de la démarche scientifique
- . Constitué de chercheurs et spécialistes de l'AB, en priorité issus du Massif Central
- . Aide à la formulation des questions de recherche et intervient dans l'accompagnement des projets de recherche-Développement



Fonctionnement & Moyens

- Moyens humains :

- Une **équipe** opérationnelle :

2,3 postes salariés + bureau du Pôle + CRD

- Un **réseau** actif et étendu :

ITAB, chambres d'agriculture, GAB, Interprofessions, Etablissement d'enseignement, vétérinaires, Instituts Techniques, INRA, CEMAGREF...



Les apports du Pôle

- 🔥 Accès à des fonds complémentaires pour les partenaires
- 🔥 Pôle = mise en réseau des compétences, travaux et résultats sur le Massif Central



évite les travaux menés en doublon

permet d'atteindre une masse critique pour faire de la R&D en bio (AB étant encore peu développée)

crée des synergies

permet à l'ensemble des utilisateurs de bénéficier des résultats et donc d'avancer plus vite

permet d'utiliser des types de dispositifs différents et complémentaires

donne du poids pour une compétence globale sur l'élevage et pour une reconnaissance nationale

Les apports du Pôle

Pôle = mise en réseau des compétences, travaux et résultats sur le Massif Central

- 
- prise en compte des différents points de vue pour construire les projets : besoin du terrain, approche scientifique, différentes conditions pédo-climatiques...
 - les projets menés intéressent **l'ensemble** des partenaires du Massif Central (et non que quelques personnes isolées),
 - la **valorisation** et la diffusion des données se fait à **différents niveaux** (terrain, scientifique...),
 - possibilité pour les **départements limitrophes** de bénéficier à la fois des résultats issus de leurs régions et **des thématiques traitées sur le Massif Central**.